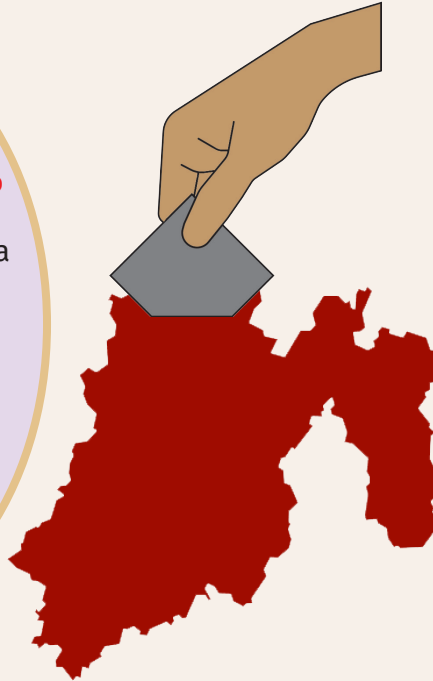


DATO ENCERRADO

Avanza Morena en el Estado de México

por Daniela Dávila

El pasado 4 de junio se llevaron a cabo las elecciones a gubernatura en el Estado de México y, de manera histórica la candidata por la alianza Morena-PT-PVEM "Juntos Haremos Historia", la maestra **Delfina Gómez Álvarez**, terminó con alrededor de 100 años de PRI en el poder.



En esta elección participaron **6,214,217** mexiquenses, alcanzando el **50.13%** de participación ciudadana.

52.7 %

morena
La esperanza de México

44.3 %



Mucho se habló de una **baja participación en esta elección**, sin embargo es importante mencionar que **ésta se encuentra dentro de lo que normalmente se obtiene en elecciones a gubernatura**, que es en promedio **47% de participación**.

En la siguiente tabla podemos observar que candidatos como **Enrique Peña Nieto y Eruviel Ávila** incluso logran ganar la elección con un porcentaje de participación **por debajo del 50%**.

Elecciones	Partido (con alianzas)	Votos	Porcentaje	Porcentaje total	Candidato/a
2005	PAN	936,615	24.73%	42.7%	Rubén Mendoza Ayala
2005	PRI	1,801,530	47.58%		Enrique Peña Nieto
2005	PRD	918,347	24.25%		Yeidckol Polevnsky
2011	PAN	598,048	12.28%	45.4%	Luis Felipe Bravo M.
2011	PRI	3,018,588	61.97%		Eruviel Ávila Villegas
2011	PRD	1,020,857	20.96%		Alejandro Encinas R.
2017	PAN	682,551	11.27%	53.5%	Josefina Vázquez Mota
2017	PRI	2,042,018	33.71%		Alfredo del Mazo Maza
2017	MORENA	1,871,496	30.90%		Delfina Gómez Álvarez
2017	PRD	1,084,598	17.91%		Juan Zepeda Hernández
2023	VAXMEX	2,755,532	44.34%	50.13%	Alejandra del Moral
2023	JHH	3,272,106	52.65%		Delfina Gómez Álvarez


Lo interesante es **hacer una comparación con las elecciones de 2021**, no solo porque se alcanzó un nivel de participación atípicamente alto para una elección intermedia, **sino también porque es la primera en la que el PRI, el PAN y el PRD van en alianza**.

Elección	Total votos	% Participación
2023	6,214,217	50.13%
2021	6,691,193	54.06%

En la siguiente tabla podemos observar el comparativo de votos por alianza:

2023			2021		
Alianza	Votos	%	Alianza	Votos	%
VAXMEX	2,755,532	44.34%	VAXMEX	2,909,699	43.49%
JHH	3,272,106	52.65%	JHH	2,856,646	42.69%

La alianza de Morena **logró incrementar su votación en cerca de 10 puntos** porcentuales mientras que la alianza opositora, **a pesar de haber obtenido menor cantidad de votos en la elección de 2023**, también mejora su porcentaje de votación **aunque por menos de 1%**.



Por lo tanto, la disminución en la participación de esta elección **provino principalmente por una falta de votantes** de la alianza Va por el Estado de México, pero **particularmente del PAN**.



2023			2021		
Partido	Votos	% de votación	Partido	Votos	% de votación
PAN	642,455	10.30%	PAN	894,682	13.37%
PRI	1,689,926	27.08%	PRI	1,756,099	26.24%
PRD	135,676	2.17%	PRD	217,001	3.24%

Ahora bien los municipios en los que Morena logra obtener mayor cantidad de votos son los siguientes:




Municipio	JHH 2023	JHH 2021	Diferencia	% de incremento
Toluca	189,353	148,659	40,694	21.49%
Cuautitlan Izcalli	120,858	101,973	18,885	15.63%
Ixtlahuaca	44,511	30,278	14,233	31.98%
Lerma	41,411	27,559	13,852	33.45%
Tecámac	101,025	87,283	13,742	13.60%
Naucalpan de Juárez	137,209	123,854	13,355	9.73%
Ecatepec de Morelos	306,351	293,275	13,076	4.27%
Metepec	47,700	36,119	11,581	24.28%
La Paz	48,341	37,444	10,897	22.54%
Nezahualcoyotl	212,383	201,525	10,858	5.11%

Observamos que **se mantiene la tendencia de simpatizantes en el oriente del Estado**, como en **Ecatepec, La Paz y Nezahualcóyotl**. Sin embargo, también se destaca la **ganancia de votos en Naucalpan de Juárez y Cuautitlán Izcalli**, municipios pertenecientes al corredor azul. **Éste último, incluso, fue ganado por la alianza de Morena** después de que en 2021 se lo llevara la alianza del PRI y el PRD.



Después de la revisión general de los resultados, podemos llegar a dos conclusiones:

La victoria de Morena y su alianza no solo se reduce en haber ganado la gubernatura, sino también en **haber podido volver a convencer a una buena parte del electorado que no salió a votar** en las últimas elecciones, metiéndose también en zonas duras de la oposición.



Por otro lado, **la oposición debe tomarse un tiempo para reflexionar sobre su planteamiento político**: aun si hubieran sacado a **votar a los cerca de 200,000 votantes que les faltaron para alcanzar su votación de 2021**, les seguiría sin alcanzar para competir contra Morena.



La oposición cuenta con **una base sólida entre la población de ingreso medio-alto y alto**, por lo que es muy probable que **hayan alcanzado un tope electoral**. Para que se vuelvan competitivos, deberán **hablarle a las personas de ingresos bajos, quienes han sido abrazados únicamente por la izquierda de López Obrador**.



Quizá **el partido que, al menos en el Estado de México, aún tiene simpatizantes de este estatus es el PRI**. Como lo vimos en estos resultados, si quiere seguir contendiendo en las elecciones de manera competitiva, **deberá replantearse su alianza con el PAN**, pues sin un cambio de estrategia, **sus bases no son ni llegarán a ser compatibles**.