

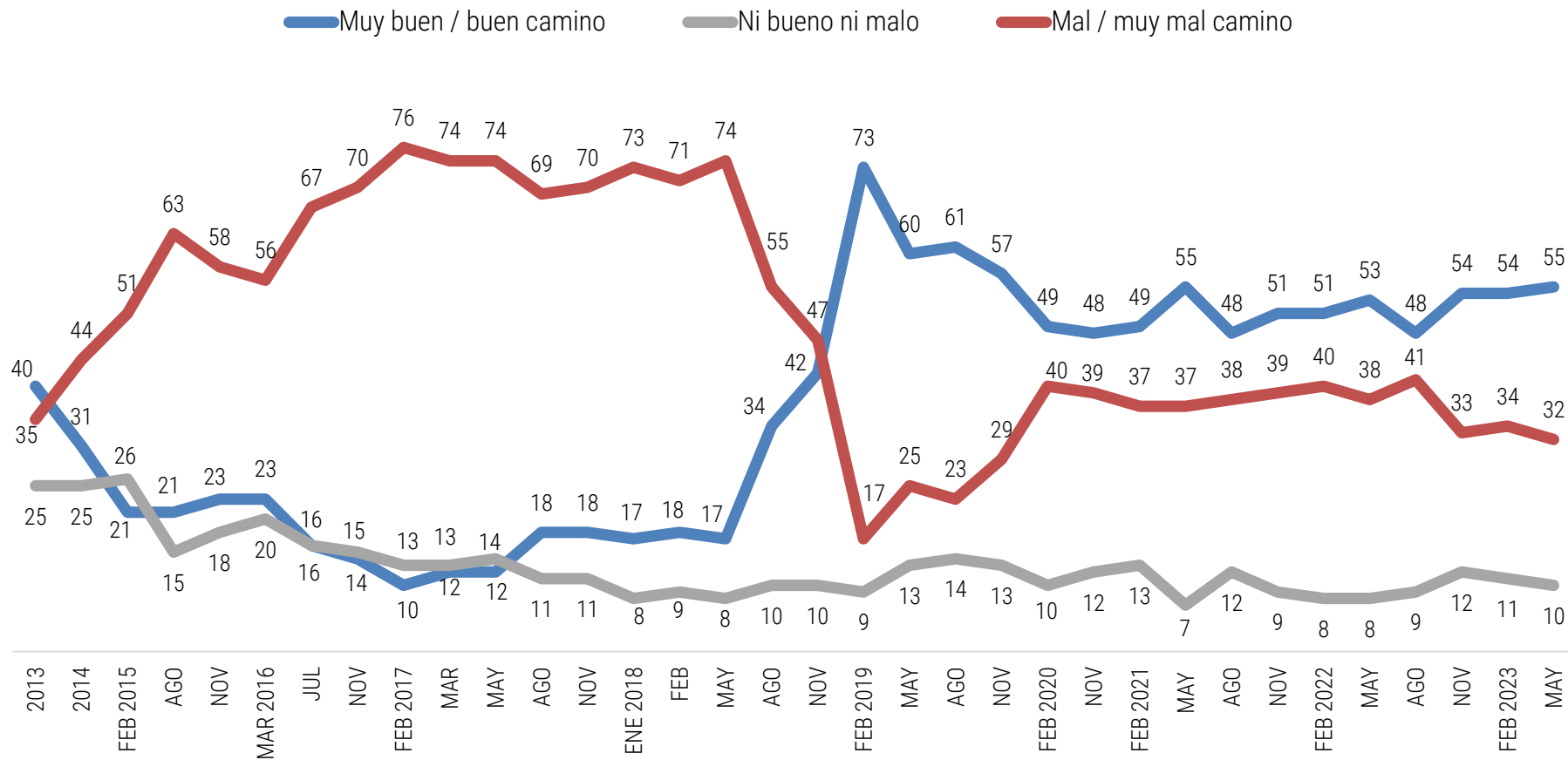
ENCUESTA NACIONAL EN VIVIENDA | MAYO 2023

# Aprobación Presidencial

buendía & márquez

## RUMBO DEL PAÍS

En general, ¿usted cree que el país va por muy buen camino, por buen camino, por mal camino o por muy mal camino?

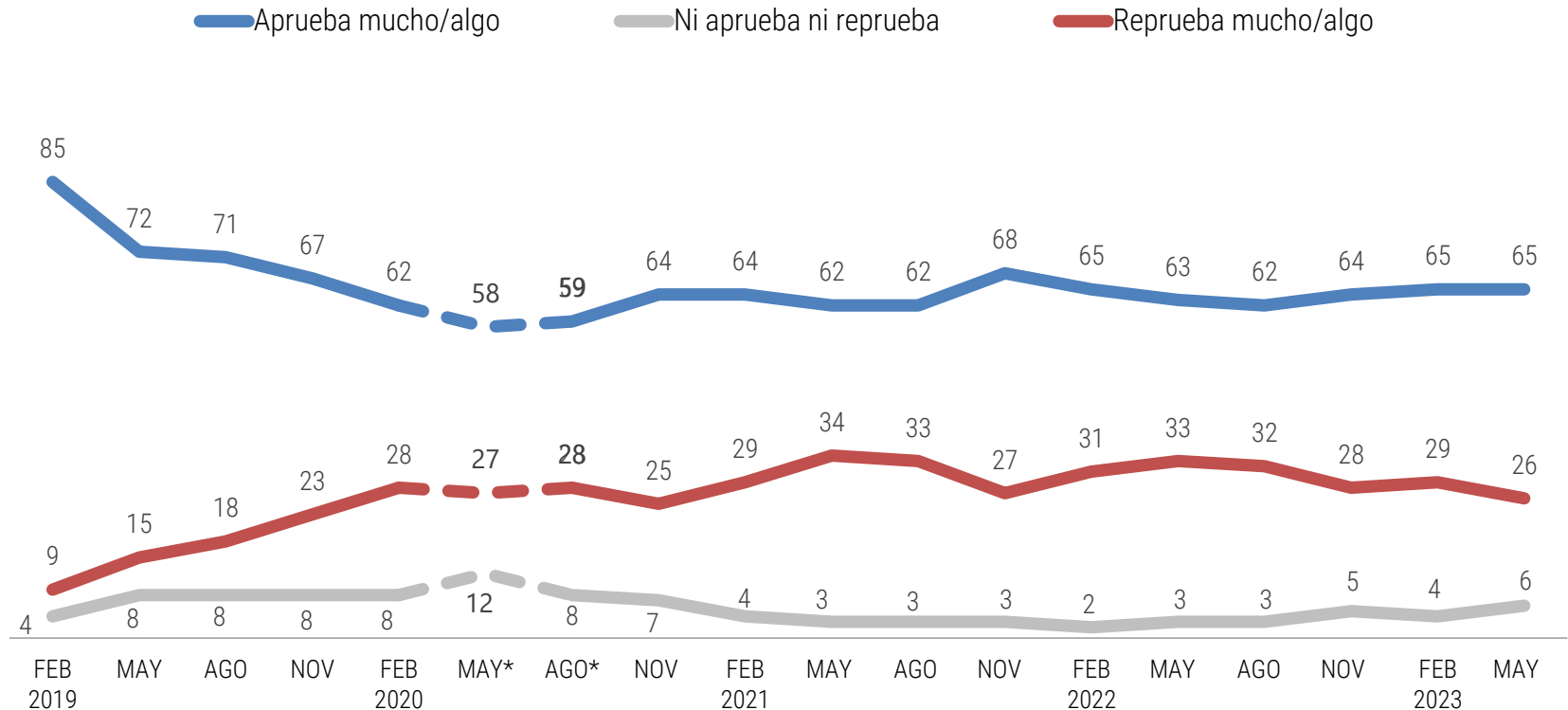


No se muestra % de "NS/NC"  
 Los datos de 2013 y 2014 corresponden a promedios anuales

## APROBACIÓN PRESIDENCIAL

En términos generales, ¿usted aprueba o reprueba el trabajo que está haciendo Andrés Manuel López Obrador como Presidente de la República?

→ ¿Mucho o algo?



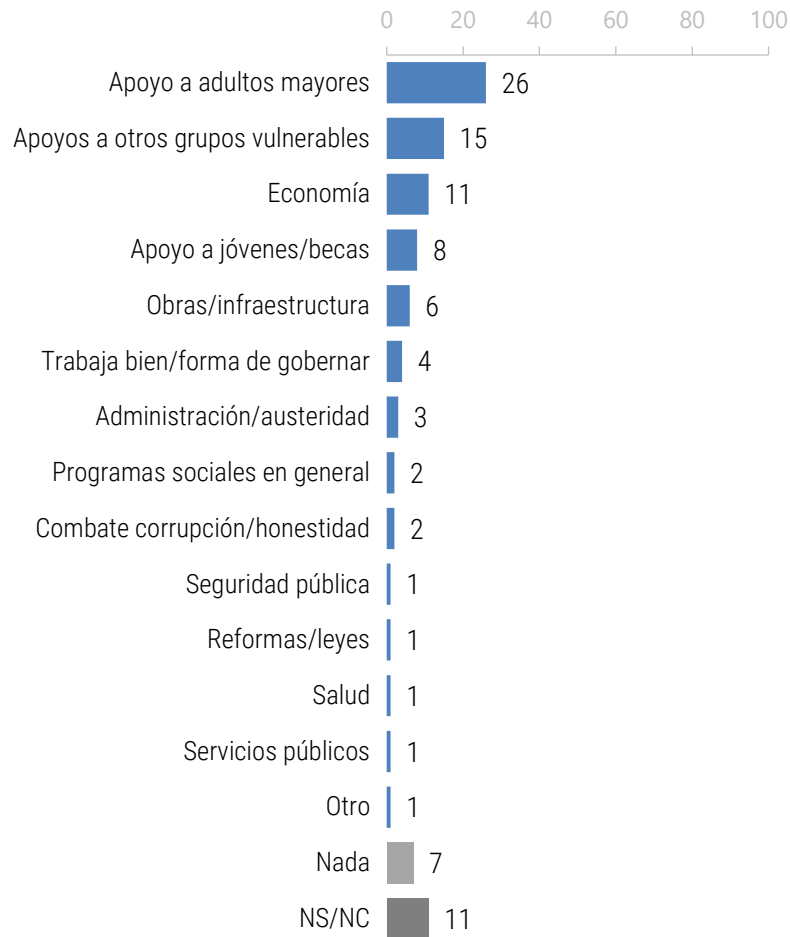
No se muestra % de "NS/NC"

\*Levantamientos telefónicos

## LO MEJOR Y LO PEOR QUE HA HECHO AMLO

En su opinión, ¿qué es \_\_\_\_\_ que ha hecho hasta ahora Andrés Manuel López Obrador?

Lo MEJOR (menciones: 82%)



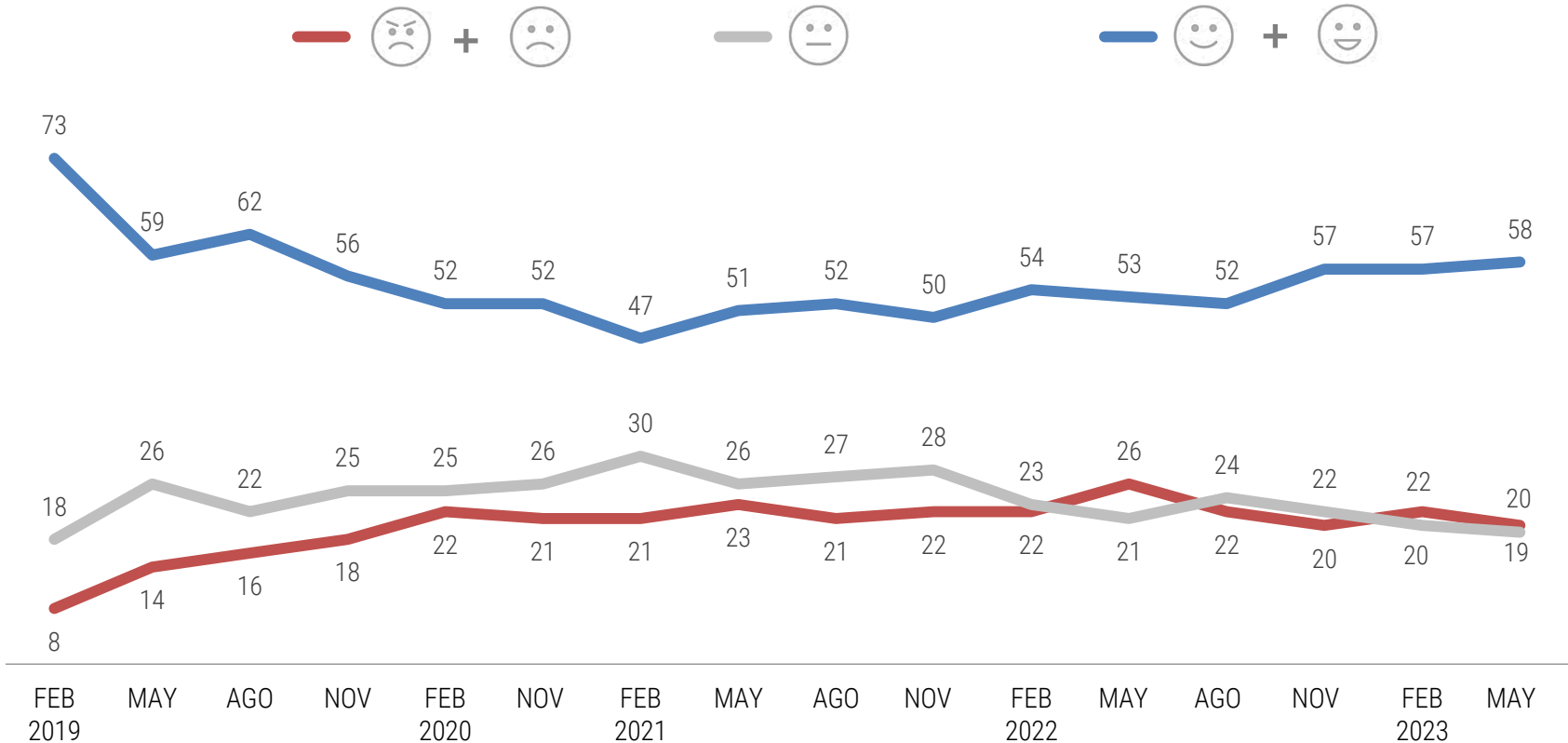
Lo PEOR (menciones: 44%)



La categoría "Otro" se refiere a menciones con menos de 1%

## NIVEL DE SATISFACCIÓN CON EL TRABAJO DE AMLO

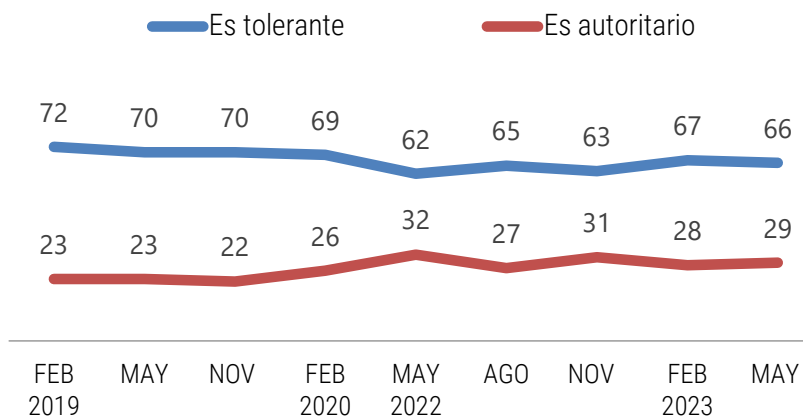
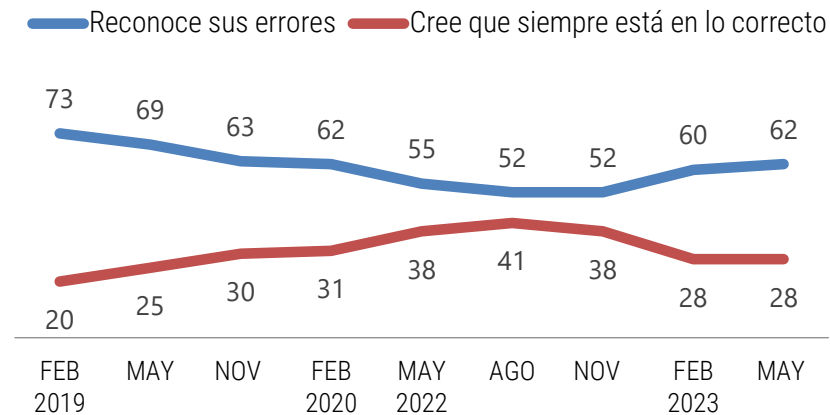
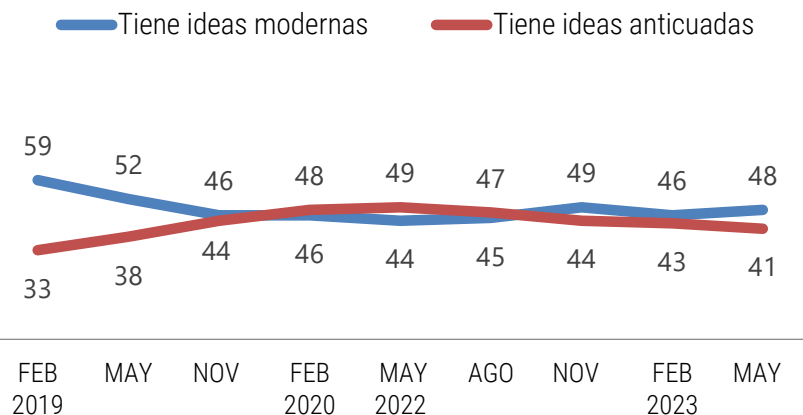
Dígame qué dibujo describe mejor qué tan satisfecho o insatisfecho está con el trabajo de Andrés Manuel López Obrador como Presidente de la República.



No se muestra % de "NS/NC"

## ATRIBUTOS DE LÓPEZ OBRADOR

Le voy a leer una serie de frases que pudieran servir para describir a Andrés Manuel López Obrador. Por favor dígame cuál considera que sirve más para describirlo.



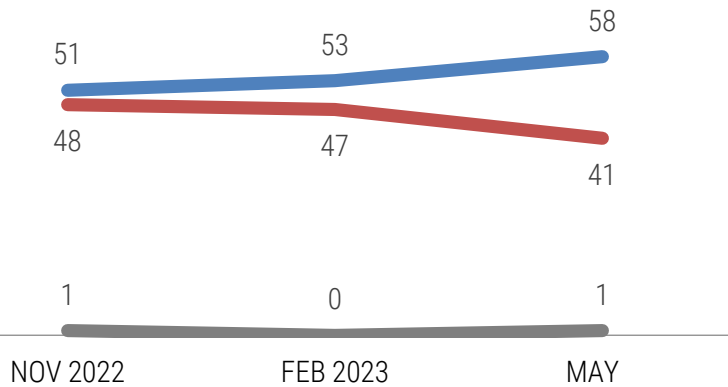
No se muestra % de "Ninguna" y "NS/NC"

## BENEFICIADOS Y PERJUDICADOS POR EL GOBIERNO DE AMLO

¿Usted diría que el gobierno del Presidente López Obrador ha hecho algo que lo haya \_\_\_\_\_ personalmente?

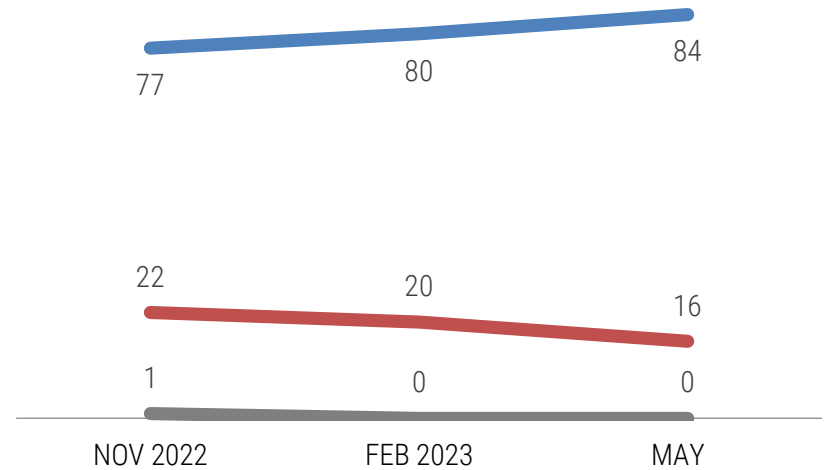
**Beneficiado**

— Sí      — No      — NS/NC



**Perjudicado**

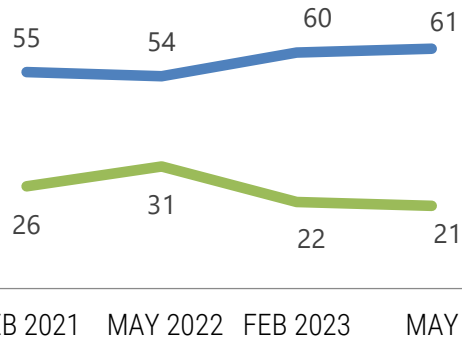
— Sí      — No      — NS/NC



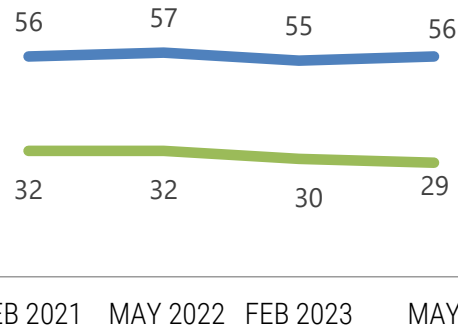
# POSTURAS POLÍTICAS

Hablando de política, ¿usted normalmente se considera ...?

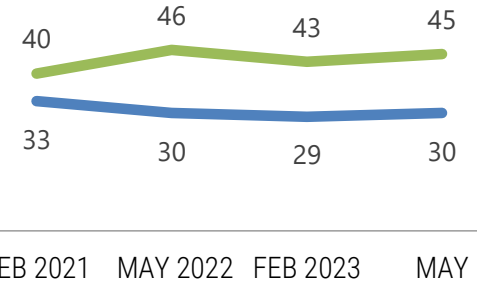
— López-Obradorista — Anti López-Obradorista



— Liberal — Conservador



— De izquierda — De derecha



No se muestra % de "Ninguno" y "NS/NC"



## METODOLOGÍA

<b>Población sujeta a estudio</b>	Adultos, hombres y mujeres de 18 años y más que residen permanentemente en viviendas particulares del territorio nacional.
<b>Técnica de recolección de datos</b>	Entrevistas personales (cara a cara) en vivienda utilizando un cuestionario estructurado aplicado por encuestadores en dispositivos electrónicos.
<b>Cobertura geográfica</b>	Cobertura representativa a nivel nacional.
<b>Marco muestral</b>	<p>El marco muestral comprende la información contenida en las siguientes fuentes:</p> <ul style="list-style-type: none"> <li>•Listado de secciones electorales del Catálogo de Información Goelectoral (EDMSLM, INE).</li> <li>•Estadísticos de la lista Nominal por manzana con cortes de sexo y edad (Marzo, 2023, INE).</li> <li>•Catálogo de manzanas (AC-01R, INE).</li> <li>•Planos cartográficos por Sección Individual (INE).</li> </ul>
<b>Diseño de la muestra</b>	<p>El diseño de la muestra es probabilístico (las unidades de selección tienen una probabilidad conocida y distinta de cero de ser seleccionadas) y polietápico (la unidad última de muestreo es seleccionada en varias etapas).</p> <p>En la primera etapa se seleccionaron 100 secciones electorales con probabilidad proporcional al tamaño. El número de entrevistas en cada estrato se asignó de manera proporcional.</p> <p>En la segunda etapa, se seleccionaron en trabajo de gabinete 2 puntos de arranque (manzanas en zonas urbanas o conglomerados de vivienda en zonas rurales) dentro de las secciones a través de un muestreo aleatorio simple y con la cartografía oficial del INE (Planos por sección individual).</p> <p>En la tercera etapa, en el operativo de campo se seleccionaron 5 viviendas en cada punto de arranque mediante un salto sistemático y el método de espiral.</p> <p>En la cuarta etapa se seleccionó al entrevistado dentro del hogar con método de número aleatorio.</p>

## METODOLOGÍA (CONT.)

<b>Tamaño de la muestra</b>	1,000 entrevistas efectivas.
<b>Método de estimación de resultados</b>	Los resultados que se presentan son frecuencias ponderadas, cuyo ponderador es el producto de un factor muestral (definido como el inverso de la probabilidad de selección) y un factor de ajuste por desviaciones de sexo, edad, escolaridad y voto en la elección de Diputados de 2021 por estrato de la muestra con respecto a las estadísticas del listado nominal y el Censo 2020 del INEGI (iterative proportional fitting/Raking).
<b>Margen de error</b>	Cada pregunta tiene su propio margen de error. Considerando un efecto de diseño de 1.3, los márgenes de error máximos de la encuesta son de +/- 3.53 puntos porcentuales al 95% de confianza estadística.
<b>Periodo de referencia</b>	Del 11 al 17 de mayo de 2023.