

DATO ENCERRADO

La industria bélica global

por Óscar David Rojas Silva

El pasado 16 de septiembre, el presidente Andrés Manuel López Obrador habló de la propuesta que será presentada ante la asamblea general de Naciones Unidas, el objetivo es alcanzar un acuerdo para detener el **conflicto en Ucrania**, pero también una tregua general, **de al menos 5 años**, en los diversos conflictos mundiales, con ello se reorientarían los recursos para la reconstrucción de las sociedades frente a la crisis mundial que atravesamos.

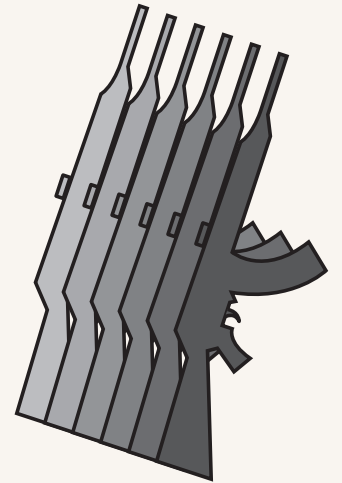
Desafortunadamente, el problema es la complicidad entre la industria bélica y los intereses hegemónicos de los países occidentales. En otras palabras, la gran desestabilización mundial que nos mantiene en **crisis crónica** estaría siendo azuzada por el complejo industrial-militar,¹ un negocio irracional, pero de máximas ganancias, especialmente cuando los conflictos armados persisten o aumentan.

Para efectos de visualizar la dimensión del fenómeno, presento en este dato encerrado magnitudes esenciales para comprender esta industria:


- **Para 2021**, se registraron conflictos armados en al menos 46 estados-nación. La mayoría ocurrieron al interior de las fronteras estatales; 3 de ellos fueron conflictos mayores (más de **10,000 muertes al año**): Afganistán, Yemen y Myanmar (Birmania); 19 de alta intensidad (entre **1000 y 9999 muertes al año**) entre los que se encuentra, como herencia del prianismo, México (esto en referencia al conflicto entre el gobierno y el Cartel de Sinaloa, con el Cartel Jalisco Nueva Generación y la guerra entre estos).
- **Tres conflictos** entre estados-nación están abiertos: India y Pakistán; Armenia y Azerbaiján; y Kyrgyztán contra Tajikistán.
- **Dos de los conflictos** tienen que ver con el no reconocimiento de culturas y sus expresiones nacionales, tal como el caso de los kurdos en Turquía, o bien, el genocidio que Israel desarrolla en Palestina.
- **El caso mayor** con dimensión geopolítica es el de Rusia-Ucrania.

Su potencialidad es suficiente para elevar sustancialmente las ganancias de la industria.

- **El gasto militar** global aumentó por séptimo año consecutivo para alcanzar en 2021 la cifra récord de **\$2,113 billones de dólares** (bdd) - lo que representa el 2.2% del producto global .
- **Estados Unidos** es el país que más gasta en el sector, en 2021 alcanzó la cifra de **\$801 bdd**, lo que representa el 38% del gasto global.²



El gasto militar global alcanzó en 2021 la cifra récord de **\$2,113** billones de dólares



Para 2021, se registraron conflictos armados en al menos **46** estados-nación

En 2021, Estados Unidos gastó **\$801** billones de dólares

- **China, por su parte**, ostenta el segundo lugar muy por debajo con un gasto de **\$293 bdd**, lo que representa apenas el **13.8%** del total. Rusia alcanza apenas el 3.1% con un gasto de **65.9 bdd**. México, realizó un gasto de 8.6 bdd representando un 0.4%.
- **Europa aumentó su gasto militar** en 3.0% el año pasado como resultado de las presiones de Estados Unidos para elevar este presupuesto en los países miembros de la OTAN (Organización del Tratado del Atlántico Norte)




En conjunto,
9 países poseen
12,700
ojivas nucleares



- **Por el lado del mercado**, el Top 100 se compone de 41 compañías armamentistas estadounidenses que, combinadas, lograron ventas por **\$285 bdd** (la más grande del mundo es Lockheed Martin, le siguen Raytheon y Boeing, entre otras). De lejos aún, 5 compañías chinas vendieron \$66.8 bdd en el mismo periodo.
- **En el periodo 2017-2021** los principales exportadores de armas fueron **EUA con 39%** del mercado, Rusia con 19%, Francia, 11%; China, 4.6%; Alemania, 4.5%; Italia, 3.1%; Reino Unido, 2.9%; Corea del Sur, 2.8%; España, 2.5% e Israel con 2.4%.
- **En materia de armas nucleares**, son 9 países (Estados Unidos de América, Rusia, Reino Unido, Francia, China, India, Pakistán, Israel y Corea del Norte) que en conjunto poseen para junio de 2022 con **12, 705 ojivas** en total, 9440 en reserva, 3732 desplegadas en fuerzas en activo y 2000 para uso inmediato en caso de emergencia. La distribución es como sigue:

41 compañías
armamentistas
estadounidenses
lograron
ventas por
\$285
billones de
dólares

País	Número de ojivas nucleares
Rusia 	5977
EUA 	5428
China 	350
Francia 	290
Reino Unido 	225
Pakistán 	165
India 	160
Israel 	90
Corea del Norte 	20



En suma, el pasado 16 de septiembre, el mensaje presidencial adquirió un carácter geopolítico, enunciando con claridad uno de los principales sectores estratégicos del capitalismo que se ha convertido en promotor de la guerra por sus propios intereses económicos de acumulación. Imaginemos, de lograr la tregua planteada, la ingente cantidad de recursos que pudieran dirigirse al gasto social global en paz. Por supuesto que es difícil alcanzarlo pero es importante enunciar y denunciar esta amenaza global.

¹ Cuando decimos “complejo” en este contexto nos referimos a que dicha industria funciona como un cartel u oligopolio, todo lo opuesto

² Como referencia, esta magnitud representa el tamaño de una economía como la de Italia.